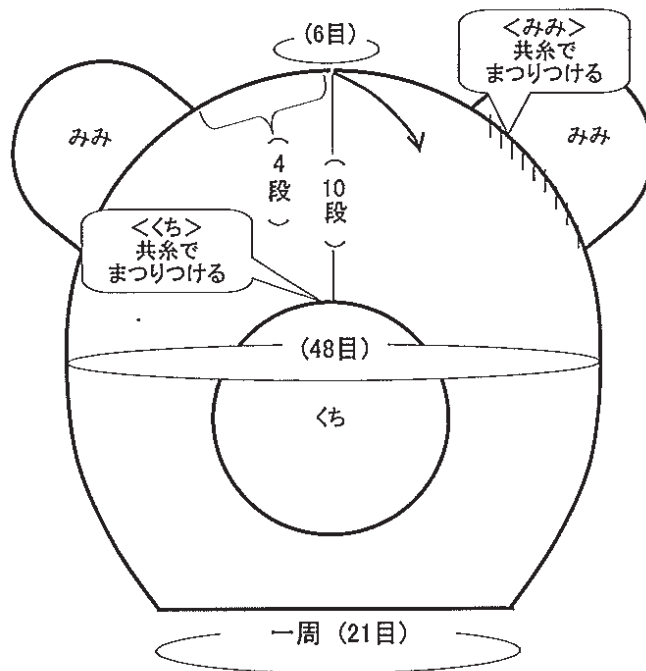


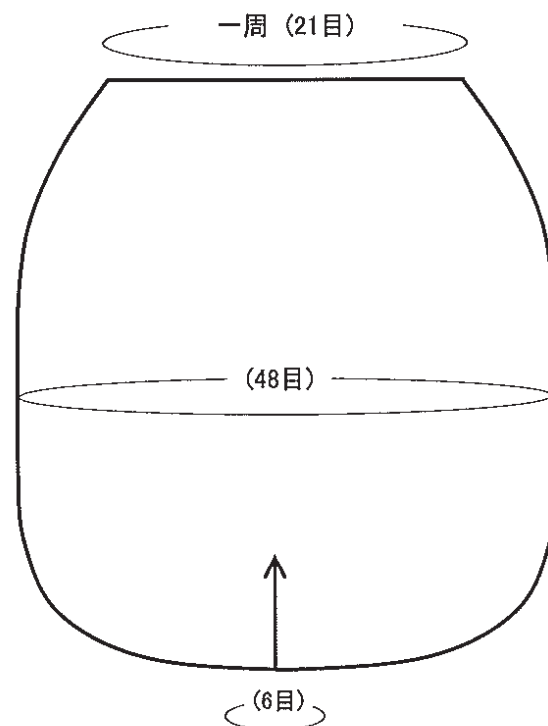
パンダ 3サイズ(大・中・小)

	大	中	小
	コットンコナ2本取りで編む	コットンコナ1本取り・ コットンコナファイン1本取りの 2本取りで編む	コットンコナ1本取りで編む
材 料	コットンコナ 白(1) 70g(2玉) 黒(18) 40g(1玉)	コットンコナ 白(1) 30g(1玉) 黒(18) 20g(1玉)	コットンコナ 白(1) 30g(1玉) 黒(18) 20g(1玉)
	ボタン (目) 11.5mm 2個 (鼻) 13mm 1個	コットンコナファイン 白(301) 20g(1玉) 黒(318) 15g(1玉)	ボタン (目) 9mm 2個 (鼻) 10mm 1個
	手芸用わた 25g	ボタン (目) 9mm 2個 (鼻) 11.5mm 2個	手芸用わた 15g
		手芸用わた 20g	
使用針	かぎ針 7/0号	かぎ針 6/0号	かぎ針 5/0号
ゲージ	細編み 18目×18段	細編み 21目×22段	細編み 25目×26段
サイズ	座高 約15cm 身幅 約10cm	座高 約13cm 身幅 約8cm	座高 約11cm 身幅 約6cm

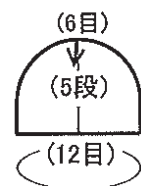
<あたま> 1個・白



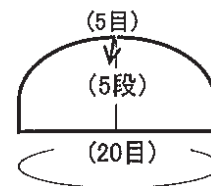
<おなか> 1個・白



<みみ> 2個・黒




<くち> 1個・白

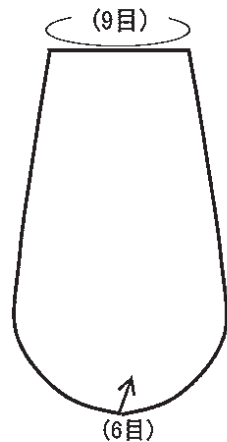


<パンダの作り方>

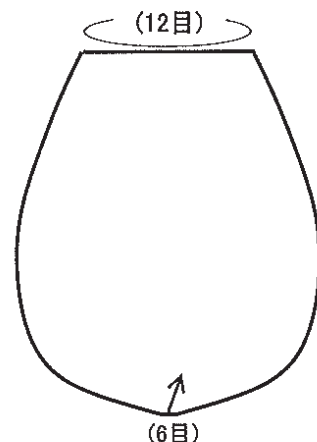
全体をみながらバランス良くつけましょう。




<て> 2個・黒



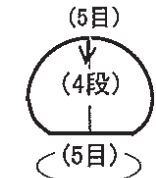
<あし> 2個・黒



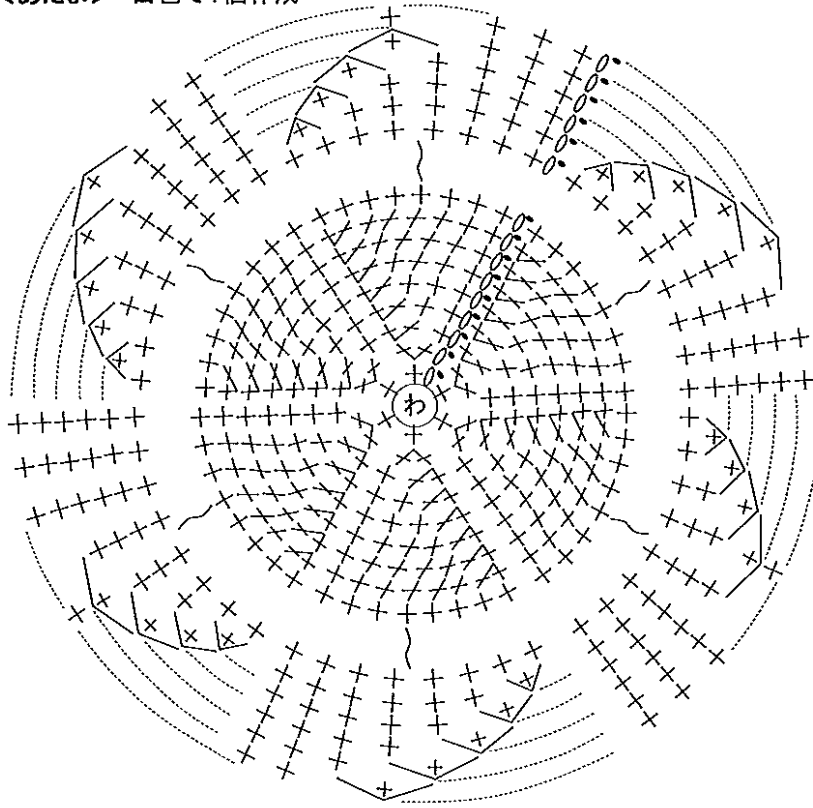
<め> 2個・黒



<しっぽ> 1個・黒

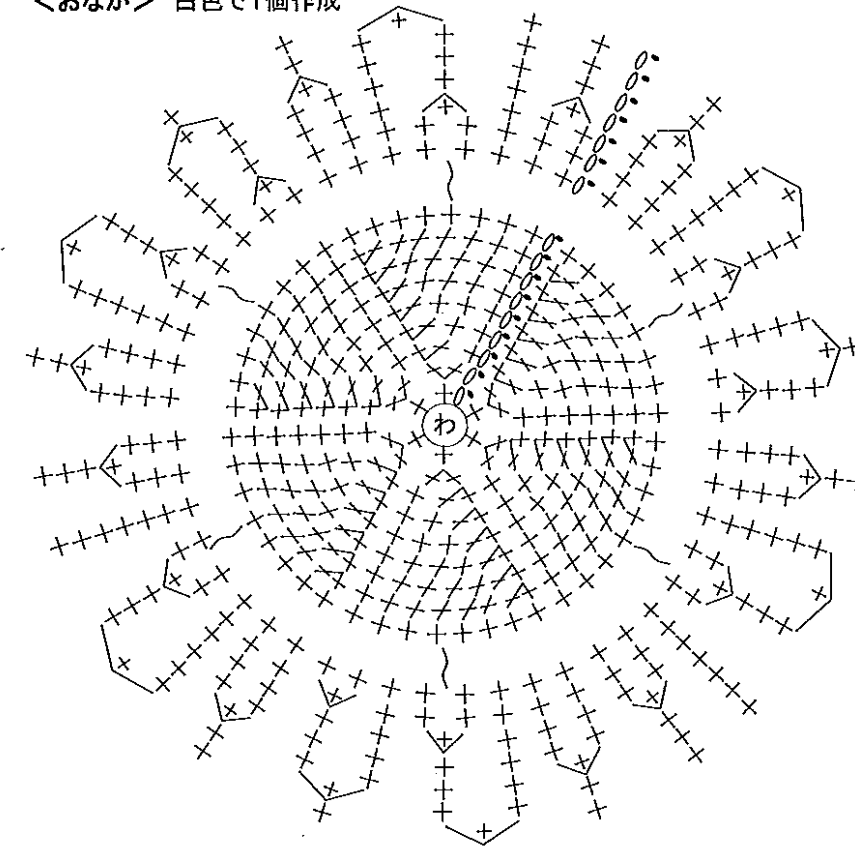


<あたま> 白色で1個作成



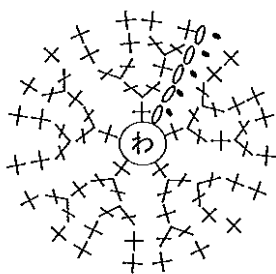
21段目	3目減目	(21目)
20段目	6目減目	(24目)
19段目		(30目)
18段目		(36目)
17段目		(42目)
16段目	増減なし	(48目)
9段目		
8段目		(48目)
7段目	6目増目	(42目)
6段目		(36目)
5段目		(30目)
4段目		(24目)
3段目		(18目)
2段目		(12目)
1段目	輪の中に(6目)編み入れる	

<おなか> 白色で1個作成



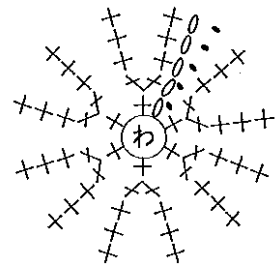
23段目	6目減目	(21目)
22段目	3目減目	(27目)
21段目	6目減目	(30目)
20段目	3目減目	(36目)
19段目	6目減目	(39目)
18段目	3目減目	(45目)
17段目	増減なし	(48目)
9段目		
8段目		(48目)
7段目	6目増目	(42目)
6段目		(36目)
5段目		(30目)
4段目		(24目)
3段目		(18目)
2段目		(12目)
1段目	輪の中に(6目)編み入れる	

<くち> 白色で1個作成



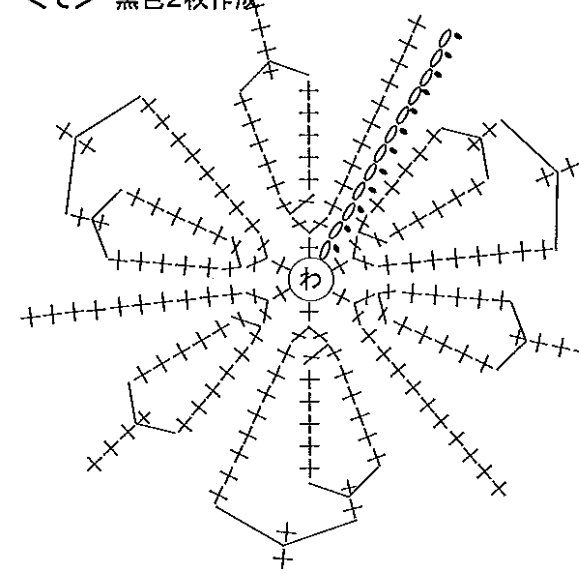
5段目	増減なし	(20目)
4段目	5目増目	(20目)
3段目	5目増目	(15目)
2段目	5目増目	(10目)
1段目	輪の中に(5目)編み入れる	

<みみ> 黒色2枚作成



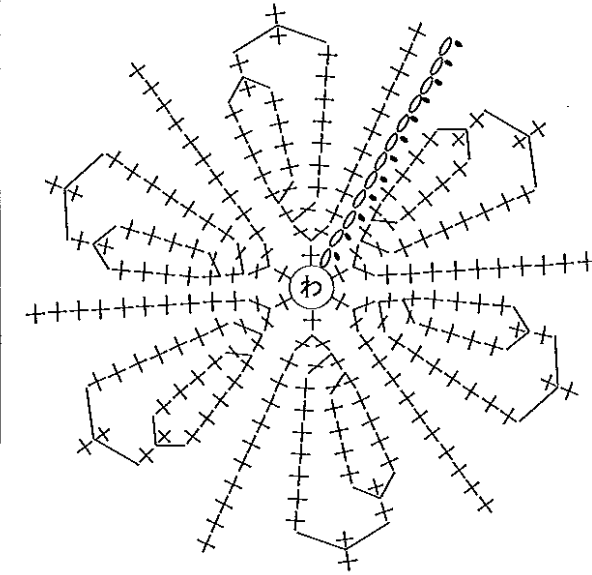
5段目	増減なし	(12目)
3段目		
2段目		
1段目	輪の中に(6目)編み入れる	

<て> 黒色2枚作成



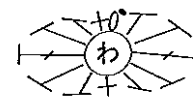
12段目	増減なし	(9目)
11段目	3目減目	(9目)
10段目	増減なし	(12目)
9段目	6目減目	(12目)
8段目	増減なし	(18目)
4段目		
3段目	6目増目	(18目)
2段目		(12目)
1段目	輪の中に(6目)編み入れる	

<あし> 黒色2枚作成

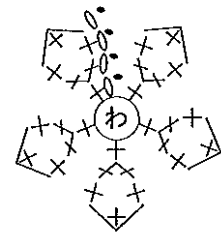


12段目	増減なし	(12目)
11段目	6目減目	(12目)
10段目	増減なし	(18目)
9段目	6目減目	(18目)
8段目	増減なし	(24目)
5段目		
4段目	6目増目	(24目)
3段目		(18目)
2段目		(12目)
1段目	輪の中に(6目)編み入れる	

<め> 黒色2枚作成



<しっぽ> 黒色1枚作成



4段目	5目減目	(5目)
3段目	増減なし	(10目)
2段目	5目増目	(10目)
1段目	輪の中に(5目)編み入れる	