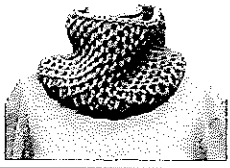


★★

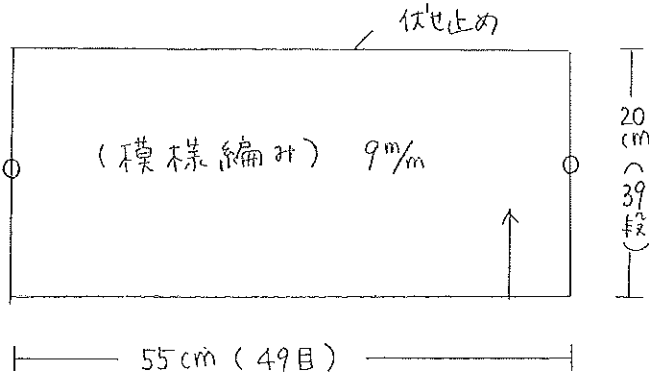
No. 4094822^{1/2}

ハニカム模様のスヌード

col	糸色番
01	901
20	907



糸名	使用量	使用針	ゲージ	付 属	寸 法
モナルカ	95g	太針 9mm	模様編み 9目×10段		周囲 55cm (伸びます) 幅 20cm



<ポイント>

糸は2本どりで編みます。

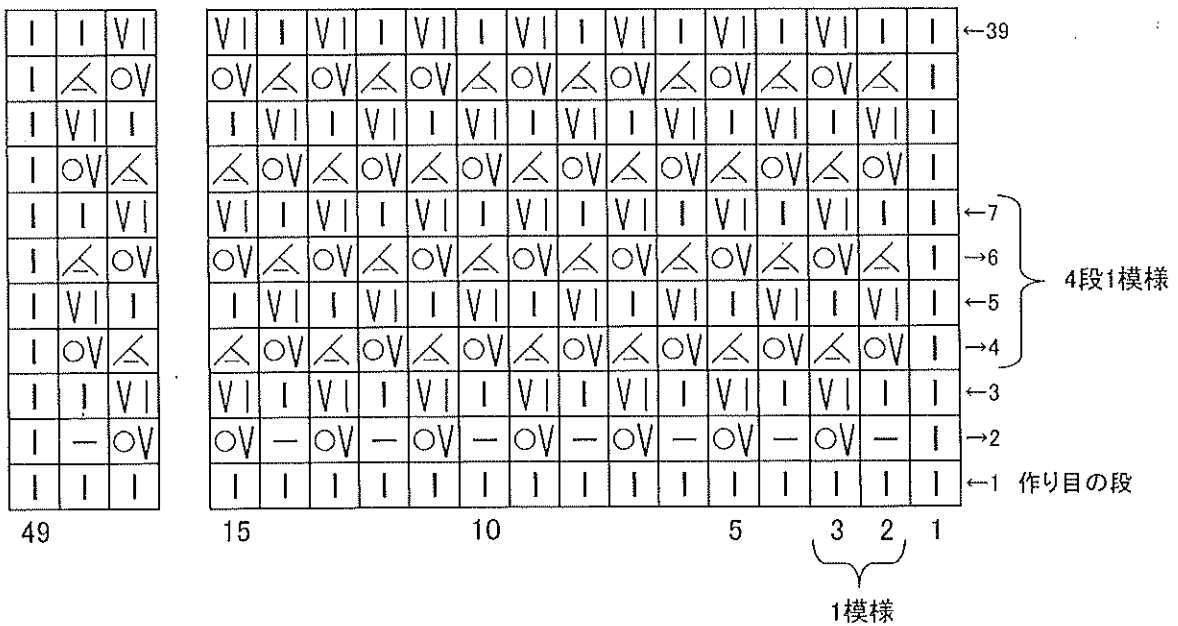
下図の模様編みは2枚目の編み方をご参照ください。

きつくならない様に編みましょう。

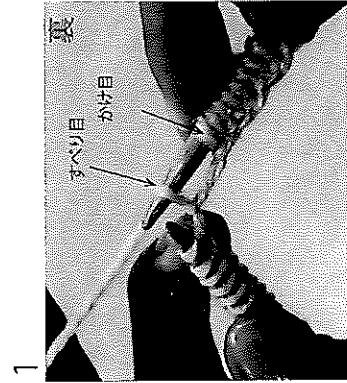
〇と〇をあくいとびして仕上げます。

編み始めは指でかける作り目

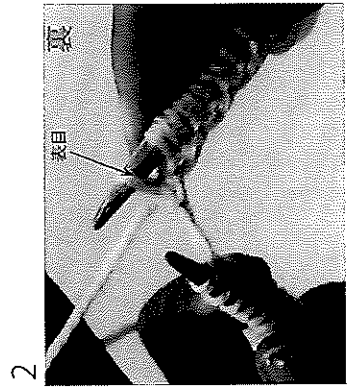
模様編み



ハニカム模様の編み方



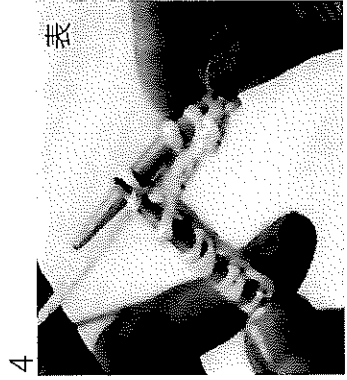
1 2段目（裏側）。**OV** でかけ目とすべり目をする。




2 表目を編む。以後、かけ目とすべり目と表目を繰り返す。




3 3段目（表側）前段が裏目のところに表目を編む。




4 次の目は、前段のかけ目を編まずに、前段のすべり目を表目で編む。



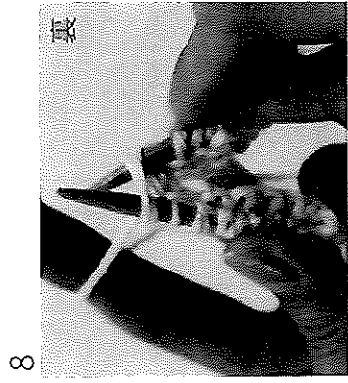
5 左針に残ったかけ目を編まずに右針に移す（**V1**）。表目・すべり目を繰り返す。




6 4段目（裏側）。**OV** 前段が裏目のところにかけ目とすべり目をする。



7 前段のすべり目と裏目に矢印の様に針を入れる。



8 2目一度に表目で編む。**(\boxtimes)**



9 編めたところ。かけ目・すべり目、表目の左上2目一度を繰り返す。

